

9047C Zentrifugalpumpen

Zapfwelle angetrieben von bis zu max.540 UPM



Teilenummern: 9047C



Teilenummern: 9047C-SP

Eine robuste Hochleistungspumpe, die vom Traktor-PTO angetrieben wird. Geeignet für grosse gezogene Spritzmaschinen. Entweder mit einer 1"3/8 6-Keil-Antriebswelle für 540 U/Min #9047C (oder mit einer 1"3/8 21 Zähne Antriebswelle für 1000 U/Min #9048C). Eine selbstansaugende Option ist verfügbar, oder die Pumpe kann mit der SPA Einheit verwendet werden.



EIGENSCHAFTEN UND VORTEILE

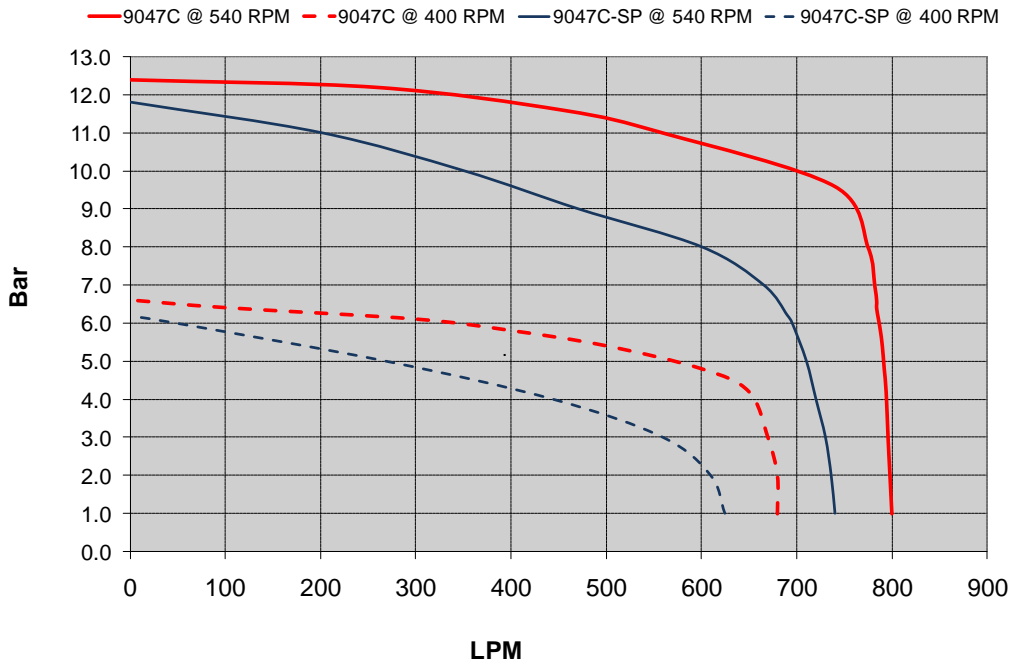
- Hohe Durchflussleistung, 800 Liter pro Minute. Ideal für schnelles Tankfüllen und das schnelle Spritzen großer Mengen, z. B. Flüssigdünger. Höchstdruck 11.5 bar
- Hergestellt aus Gusseisen mit einem glasfaserverstärkten Nylon-Impeller und Life Guard® Dichtungen für mehr Standzeit und Trockenlaufschutz
- Ermöglicht die Verwendung einer einzigen Pumpe zum Tankfüllen und Spritzen
- NPT-Einlass 2" (50 mm) und NPT-Auslass 1½" (38 mm)
- Mit der selbstansaugenden Version kann bis max. 4,5 Meter gesaugt werden. Mit dem "SPA" selbstansaugenden Adapter kann bis max. 7 Meter gesaugt werden
 - 1530-0024S - 2" (50 mm) SPA (NPT-Gewinde)
 - 1530-0025S - 1½" (38 mm) SPA (BSP-Gewinde)

*Zahnradgetriebene
Hypro-
Zentrifugalpumpen
sind ideal für die
Verwendung mit
großen geschleppten
Spritzmaschinen*

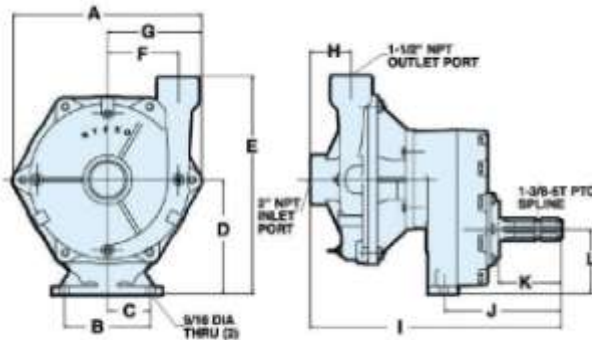


Standard bei 9047C, 9047C-SP Modellen

Leistungsangaben

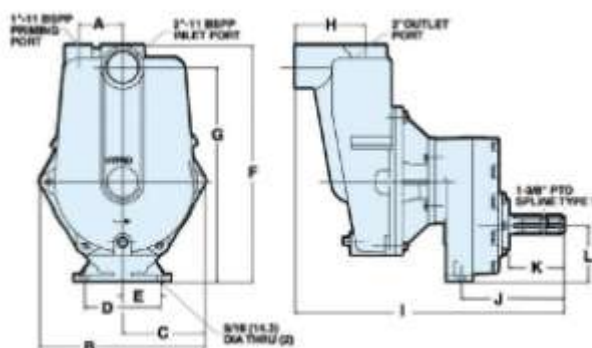


9047C



Dimensions		
	Inches	mm
A	12.00	304.8
B	5.50	139.7
C	2.75	69.9
D	7.50	185.4
E	13.90	353.1
F	4.53	115.1
G	6.00	152.4
H	2.56	65.0
I	15.97	405.6
J	7.44	189.0
K	4.00	101.6
L	4.13	104.9

9047C-SP



Dimensions		
	Inches	mm
A	3.19	81.0
B	12.00	304.8
C	6.00	152.4
D	55.00	139.7
E	2.75	69.9
F	17.18	436.4
G	15.63	396.7
H	5.06	128.7
I	19.47	494.8
J	7.44	188.9
K	4.00	101.6
L	4.13	104.8

