

Центробежные насосы 9047C

Работают от вала отбора мощности (ВОМ) до 540



Каталожный номер: 9047C



Каталожный номер: 9047C-SP

Высокая производительность и надежность насосов присоединяемых к ВОМ тракторам делает их идеальными для прицепных опрыскивателей. Могут быть укомплектованы 6-и шлицевым валом для соединения со стандартным ВОМ. Доступны как самовсасывающая опция, так и опция с Hypro самовсасывающим адаптором СНА.

Технические характеристики и преимущества

- Высокая производительность до 800 л/мин. Идеальны для быстрого наполнения большой емкости а также для быстрых опрыскивательных операций, таких как внесение жидких удобрений. Максимальное давление 11.5 Bar
- Выпускаются из чугуна с импеллерами из наполненного стекловолокном нейлона и сальниками LifeGuard, обеспечивающие долговечность и защиту от сухого пробега
- Позволяют использовать один высокопроизводительных насос для наполнения емкости и опрыскивания
- 2" (50 mm) NPT входное отверстие и 1½" (38 mm) NPT выходное отверстие
- Самовсасывающая опция позволяет всасывать на высоту до 4,5 м. Альтернативно может быть установлен самовсасывающий адаптор Hypro SPA с высотой подъема до 7-и метров
 - 1530-0024S - 2" (50 mm) SPA с NPT резьбой
 - 1530-0025S - 1½" (38 mm) SPA с BSP резьбой

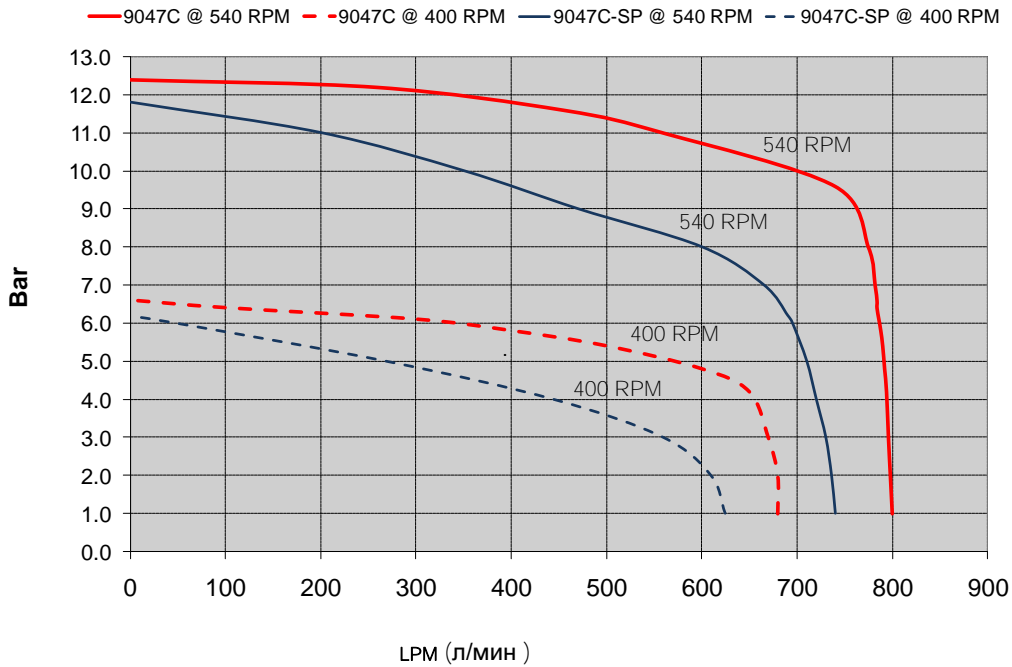


Центробежные насосы Hypro с приводным механизмом идеальны для применений наибольших прицепных опрыскивателях

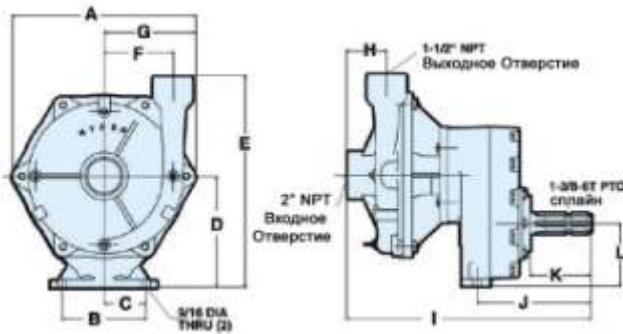


Сильфонные механические сальники установлены 9047C и 9047C-SP

Технические характеристики

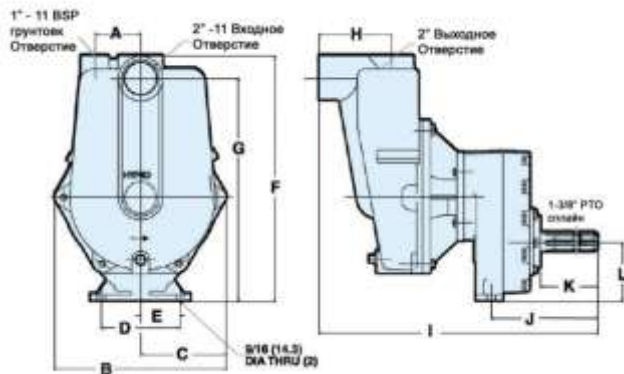


9047C



Размеры		
	дюймы	мм
A	12.00	304.8
B	5.50	139.7
C	2.75	69.9
D	7.50	185.4
E	13.90	353.1
F	4.53	115.1
G	6.00	152.4
H	2.56	65.0
I	15.97	405.6
J	7.44	189.0
K	4.00	101.6
L	4.13	104.9

9047C-SP



Размеры		
	дюймы	мм
A	3.19	81.0
B	12.00	304.8
C	6.00	152.4
D	55.00	1397.0
E	2.75	69.9
F	17.18	436.4
G	15.63	396.7
H	5.06	128.7
I	19.47	494.8
J	7.44	189.0
K	4.00	101.6
L	4.13	104.9